



C - 100 %
M - 80 %
Y - 0 %
K - 12 %
C - 0 %
M - 0 %
Y - 0 %
K - 0 %





C - 100 %
M - 80 %
Y - 0 %
K - 12 %

C - 0 %
M - 0 %
Y - 0 %
K - 0 %





M - 80 %
Y - 0 %
K - 12 %



C - 0 %
M - 0 %
Y - 0 %
K - 0 %



C - 100 %
M - 80 %
Y - 0 %
K - 12 %

C - 0 %
M - 0 %
Y - 0 %
K - 0 %



C - 100 %
M - 80 %
Y - 0 %
K - 12 %

C - 0 %
M - 0 %
Y - 0 %
K - 0 %

MINISTÉRIO DO
DESENVOLVIMENTO REGIONAL





M - 80 %
Y - 0 %
K - 12 %

C - 0 %
M - 0 %
Y - 0 %
K - 0 %




C - 100 %
M - 80 %
Y - 0 %
K - 12 %



C - 0 %
M - 0 %
Y - 0 %
K - 0 %



C - 100 %
M - 80 %
Y - 0 %
K - 12 %

C - 0 %
M - 0 %
Y - 0 %
K - 0 %

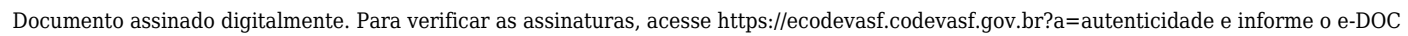


	C - 100 %
	M - 80 %
	Y - 0 %
	K - 12 %
	C - 0 %
	M - 0 %
	Y - 0 %
	K - 0 %



C - 0 %
M - 0 %
Y - 0 %
K - 0 %

C - 0 %
M - 0 %
Y - 0 %
K - 0 %







■	C - 100 %
	M - 80 %
	Y - 0 %
	K - 12 %
□	C - 0 %
	M - 0 %
	Y - 0 %
	K - 0 %



C - 100 %
M - 80 %
Y - 0 %
K - 12 %

C - 0 %
M - 0 %
Y - 0 %
K - 0 %



Mantendo a proporção das medidas, o adesivo deverá ocupar 2/3 da maior área de cada uma das laterais do equipamento, conforme exemplo abaixo:



Roçadeira Agrícola

Roçadeira Agrícola